

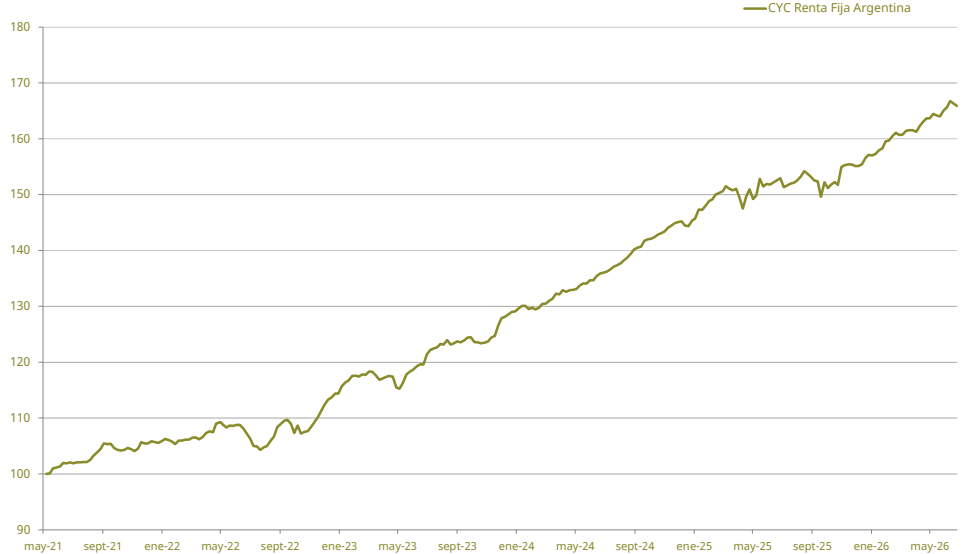
# CYC RENTA FIJA ARGENTINA

## Objetivo del fondo

CYC Renta Fija Argentina invierte en instrumentos de renta fija en dólares, mayormente en bonos corporativos argentinos de legislación extranjera de excelente calidad crediticia. El fondo diversifica su cartera con emisores de diversas industrias, posicionándose en empresas con buena reputación y sólidos estados financieros. Según el contexto de mercado puede incluir Bonos del Tesoro Americano o liquidez para generar cobertura.

<b>Perfil de Inversión</b>	Moderado
<b>Horizonte</b>	Mediano plazo
<b>Custodio</b>	The Bank of New York Mellon
<b>Estructurador</b>	FlexFunds ETP LLC
<b>Fiduciario</b>	CSC Global
<b>Fecha de lanzamiento</b>	7/5/2021
<b>Moneda</b>	Dólares
<b>Inversión mínima</b>	1.000 VN
<b>Plazo de pago</b>	Semanal
<b>Honorarios totales</b>	1% anual
<b>Costos de susc. y rescate</b>	Sin costo
<b>Patrimonio Neto</b>	USD 37.336.000
<b>Valor de NAV</b> c/100	USD 165,89

## EVOLUCIÓN DE NAV DESDE INICIO



## DATOS TÉCNICOS

TIR (a vto.)	7,24%
Renta Corriente	7,25%
Duration (a call)	3,7
Duration (a vto.)	4,4
Cupón Promedio	7,66%
Vto. Promedio (años)	5,9
Paridad Promedio	101,3%
Cantidad de Activos	31

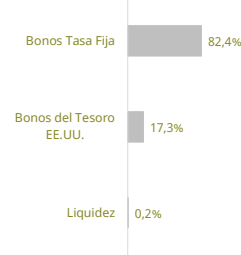
## RENDIMIENTOS

Desde inicio	65,9%
Anualiz. d/inicio (TEA)	10,3%
Últimos 365 días	8,8%

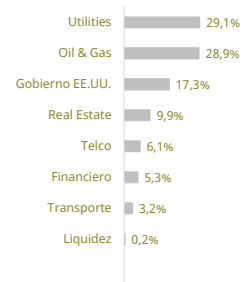
## VOLATILIDAD

Desvío anual. d/ inicio	4,0%
Desvío anual. 2026	2,2%

## TIPO DE INSTRUMENTO



## SECTORES



## IDENTIFICACIÓN

Listado	Bolsa de Viena
ISIN	XS2223800819
Bloomberg	BBG00X6KRFP6
Caja de Valores	81799

## TENENCIAS

Pampa 7,875% 2034	8,7%	U.S. Treasury Bill 18/02/27	2,9%
Pluspetrol 7,55% 2037	7,8%	Pampa 7,75% 2037	2,7%
CGC 11,875% 2030	7,1%	Edenor 9,5% 2032	2,7%
Tecpetrol 7,625% 2030	7,1%	Raghsa 8,5% 2032	2,5%
TGS 7,75% 2035	5,6%	Raghsa 8,25% 2030	2,4%
Banco Macro 8% 2029	5,3%	U.S. Treasury Bill 22/10/26	1,8%
U.S. Treasury Bill 17/12/26	5,3%	A. Arg. 2000 8,5% 2031	1,7%
YPF Luz 7,875% 2032	5,1%	Capex 9,25% 2028	1,6%
YPF SA 8,25% 2034	4,3%	A. Arg. 2000 6,875% 2027	1,4%
MSU Green 9,7% 5 2036	4,0%	IRSA 8,75% 2028	1,3%
U.S. Treasury Bill 13/05/27	3,9%	Vista 7,875% 2038	0,7%
IRSA 8,0% 2035	3,7%	U.S. Treasury Bill 24/12/26	0,3%
Telecom 8,5% 2036	3,2%	Liquidez	0,2%
U.S. Treasury Bill 27/11/26	3,2%	Pampa 7,95% 2031	0,2%
Telecom 9,250% 2033	2,9%	Tecpetrol 7,625% 2033	0,1%

## UBICACIÓN

Argentina	82,4%
EE.UU.	17,6%

## RENDIMIENTOS MENSUALES Y ANUALES

	enero	febrero	marzo	abril	mayo	junio	julio	agosto	septiembre	octubre	noviembre	diciembre	anual
2021	-	-	-	-	1,2%	0,9%	0,0%	2,3%	0,2%	-0,2%	1,0%	0,4%	5,9%
2022	-0,5%	0,7%	0,5%	2,5%	-0,6%	-1,3%	-2,3%	3,5%	-0,9%	0,3%	3,4%	2,8%	8,1%
2023	2,7%	0,1%	-0,5%	-1,3%	2,4%	2,7%	1,5%	0,1%	0,9%	-0,8%	2,6%	2,0%	12,9%
2024	0,3%	0,7%	1,3%	0,6%	1,3%	1,0%	1,0%	2,0%	1,3%	0,8%	1,4%	0,2%	12,6%
2025	2,4%	1,2%	0,3%	-0,1%	0,6%	0,7%	-0,6%	0,7%	-0,7%	1,8%	0,1%	1,3%	8,1%
2026	1,5%	0,7%	0,5%	1,3%	0,8%	0,5%	-	-	-	-	-	-	5,6%